


**Jahresbericht 2009  
über unser 109. Geschäftsjahr**



[www.krz-eg.de](http://www.krz-eg.de)



# Menschen in besonderer Verantwortung

## Geschäftsführender Vorstand

Jürgen Freudenberger  
Vorstandssprecher, Bad Rappenau

Herbert Meixner  
Eppingen-Rohrbach



## Ehrenamtlicher Vorstand

Eckhard Schechter  
Vorsitzender, Bockschaft

Theo Schadt  
Haßmersheim



## Aufsichtsrat

Walter Frank	Sinsheim, Vorsitzender
Harald Krepp	Stebbach, stellvertretender Vorsitzender
Willi Aberle	Eppingen
Gerhard Benz	Elsenz
Ulrich Gebhard	Richen
Roger Gebhardt	Berwangen
Wolfgang Haas	Hüffenhardt
Helmut Haug	Bad Rappenau
Eckhard Junker	Babstadt
Rüdiger Junker	Bad Rappenau

Rainer Krüger	Sulzfeld
Matthias Pfeil	Adelshofen
Karl-Friedrich Rupp	Eppingen-Rohrbach
Hermann Sambel	Hoffenheim
Hartmut Schall	Kirchartt
Gerd Schühle	Mühlbach
Jürgen Thalmann	Gemmingen
Markus Wemmer	Siegelsbach
Friedhelm Zoller	Sinsheim-Rohrbach

## Prokuristen

Stephan Buchholz	Sinsheim-Rohrbach	Rechnungswesen / IT
Karl-Heinz Fischer	Eppingen	Raiffeisen Märkte
Klaus Koser	Eppingen-Mühlbach	Landtechnik
Dieter Schleihauf	Eppingen	Absatzgeschäft / Saatgut
Jürgen Weiland	Bad Rappenau	Bezugsgeschäft (Agrar)

# Jahresabschluss 2009

– Kurzfassung –

## Aktiva

## Bilanz zum 31. Dezember 2009

## Passiva

	31.12.09 EUR	31.12.08 EUR		31.12.09 EUR	31.12.08 EUR
<b>A. Anlagevermögen</b>			<b>A. Eigenkapital</b>		
I. Immaterielle Vermögensgegenstände	6.945,75	13.705,75	I. Geschäftsguthaben	1.359.859,09	1.353.714,97
II. Sachanlagen			II. Kapitalrücklage	3.365.911,15	3.365.911,15
1. Grundstücke und Gebäude	9.415.280,87	9.848.065,69	III. Ergebnismrücklagen	8.100.000,00	7.991.000,00
2. Techn. Anlagen und Maschinen	4.872.667,98	5.257.570,57	IV. Bilanzgewinn	165.832,05	169.459,95
3. Andere Anlagen, Betriebs- und Geschäftsausstattung	1.714.717,59	1.440.555,27	Eigenkapital insgesamt	12.991.602,29	12.880.086,07
4. Anlagen in Bau	5.320,00	8.603,25			
III. Finanzanlagen	16.014.932,19	16.568.500,53	<b>B. Sonderposten mit Rücklageanteil</b>	0,00	0,00
1. Ant. an verb. Unternehmen	653.387,56	653.387,56			
2. Beteiligungen	1.022,58	1.022,58	<b>C. Rückstellungen</b>	5.704.134,00	5.473.339,00
3. Geschäftsguthaben bei Genossenschaften	213.375,00	213.370,00			
4. Wertpapiere	418.134,50	418.134,50	<b>D. Verbindlichkeiten</b>		
5. Sonst. Ausleihungen	0,00	0,00	1. Verbindlichkeiten gegenüber Kreditinstituten	3.300.000,00	7.924.487,46
Anlagevermögen insgesamt	17.300.851,83	17.854.415,17	2. Erhaltene Anzahlungen	436.785,71	316.022,83
<b>B. Umlaufvermögen</b>			3. Verbindlichkeiten aus Lieferungen und Leistungen	4.029.311,46	5.780.358,12
I. Vorräte	15.139.903,48	19.399.981,29	4. Verbindlichkeiten gegenüber verbundenen Unternehmen	195.181,31	247.881,23
II. Forderungen	7.199.147,61	8.705.311,30	5. Sonstige Verbindlichkeiten	14.208.488,08	13.576.840,75
III. Wertpapiere	0,00	0,00			
IV. Kassenbestand, Postgiro- und Bankguthaben	1.182.199,93	185.387,23	<b>E. Rechnungsabgrenzung</b>	0,00	0,00
<b>C. Rechnungsabgrenzung</b>	43.400,00	53.920,47	<b>Summe der Passiva</b>	40.865.502,85	46.199.015,46
<b>Summe der Aktiva</b>	40.865.502,85	46.199.015,46			

## Gewinn und Verlustrechnung für den Zeitraum vom 1. Januar bis 31. Dezember 2009

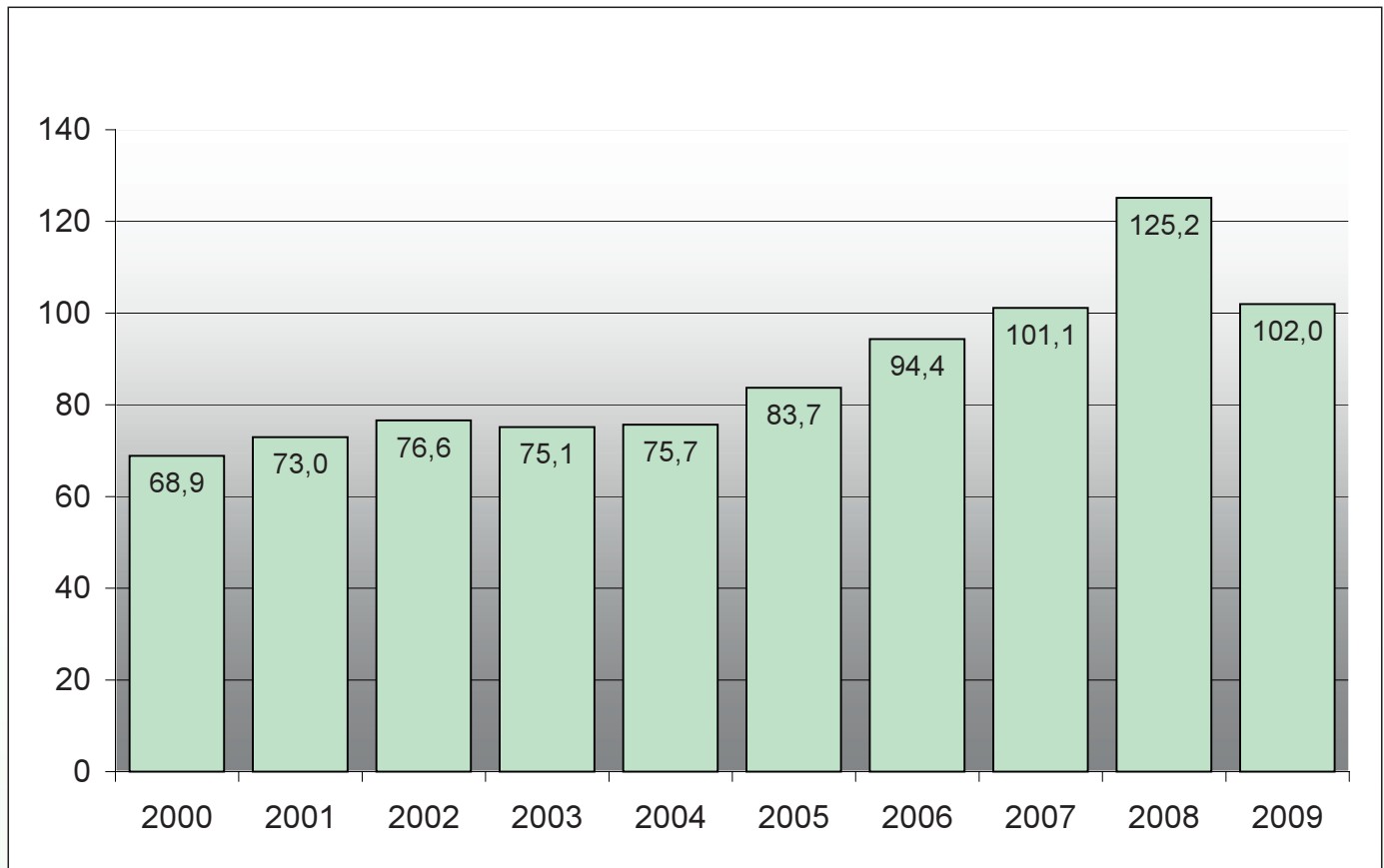
	Geschäftsjahr		Vorjahr	
	EUR	EUR	EUR	EUR
1. Umsatzerlöse	98.814.161,55		121.576.223,28	
2. Erhöhung des Bestandes				
3. Sonstige betriebliche Erträge	820.585,18	99.634.746,73	2.547.202,82	124.123.426,10
4. Materialaufwand		85.575.128,07		108.480.224,53
Rohergebnis		14.059.618,66		15.643.201,57
5. Personalaufwand		8.075.208,60		8.073.345,21
6. Abschreibungen	1.868.606,30		3.056.308,72	
7. Sonstige betriebliche Aufwendungen	3.649.606,14	5.518.212,44	3.659.090,18	6.715.398,90
Zwischensumme		466.197,62		854.457,46
8. Zinsen u. Beteiligungserträge	391.994,12		395.741,82	
9. Zinsaufwendungen	486.221,59	- 94.227,47	725.906,41	- 330.164,59
10. Ergebnis der gewöhnlichen Geschäftstätigkeit		371.970,15		524.292,87
11. Außerordentliche Erträge		0,00		0,00
12. Außerordentliche Aufwendungen		0,00		0,00
13. Steuern		206.798,08		355.860,19
14. Jahresüberschuss		165.172,07		168.432,68
15. Gewinnvortrag		659,98		1.027,27
16. Einstellungen in Rücklagen				
17. Bilanzgewinn		165.832,05		169.459,95

## Bestätigungsvermerk

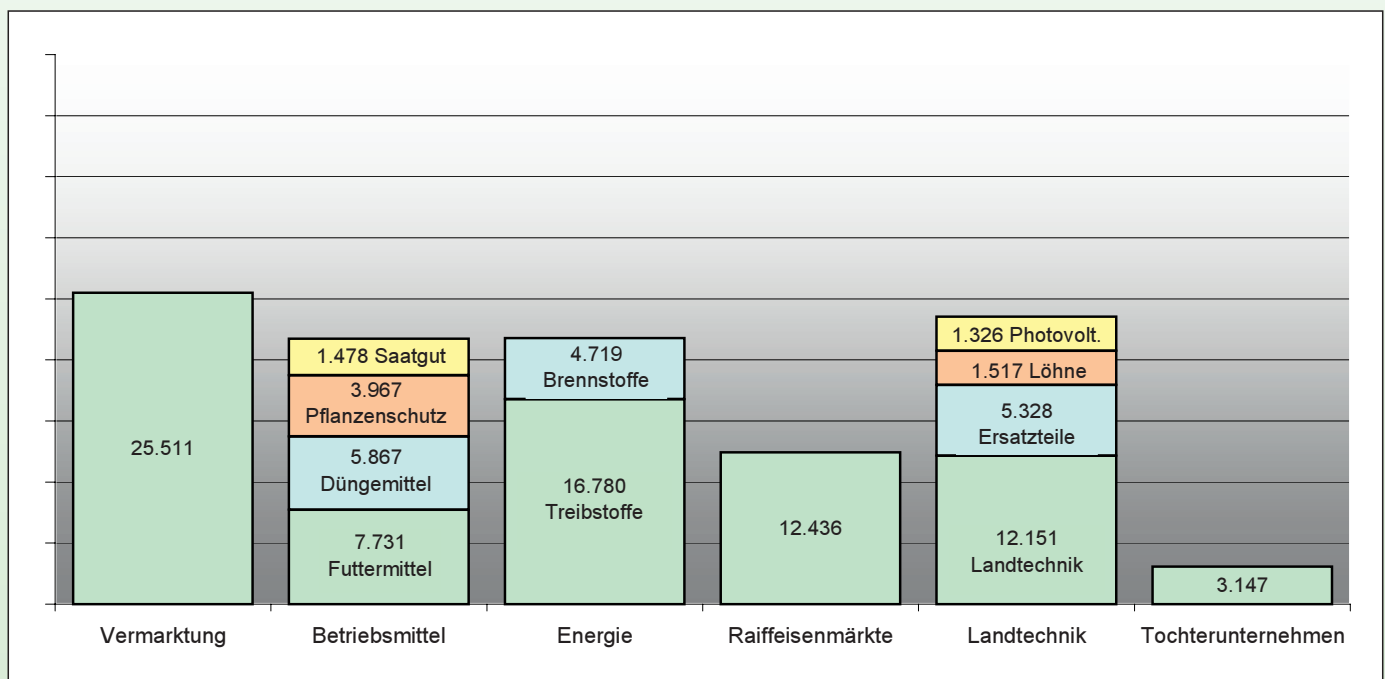
Der vollständige Jahresabschluss 2009 trägt den uneingeschränkten Bestätigungsvermerk des Baden-Württembergischen Genossenschaftsverbandes e.V., Karlsruhe.

Jahresabschluss und Lagebericht werden im elektronischen Bundesanzeiger bekannt gemacht.

## Umsatzentwicklung der KRZ – Gruppe – in TEUR



## Umsatzverteilung 2009 der KRZ – Gruppe – in TEUR



# Erläuterungen zum Geschäftsverlauf

Der Geschäftsverlauf des Jahres 2009 war in der Unternehmensgruppe von deutlichen Umsatzrückgängen gekennzeichnet. Die Ursachen hierfür waren sowohl mengen- wie auch preisinduziert und führten die betragsmäßige Geschäftstätigkeit auf das Volumen des Jahres 2008 in etwa zurück. Die enormen Preisschwankungen in den Sparten Getreide, Düngemittel und Energie hinterließen deutliche Spuren im Umsatz und Rohertragsbereich und prägten maßgeblich die betriebswirtschaftliche Entwicklung unserer Genossenschaft.

Eine der maßgeblichen Ursachen für die volatilen Märkte sind weiterhin die Auswirkungen der Finanz- und Wirtschaftskrise, die im ersten Halbjahr 2010 durch massive Währungsturbulenzen erweitert wird. Der schwache Euro wirkt sich auch auf unsere Geschäftstätigkeit aus, indem er tendenziell die Preise im Absatzgeschäft begünstigt, auf der anderen Seite aber notwendige Importe wie Einzelfuttermittel oder Energie verteuert. Diese Auswirkungen werden das Bild unserer Umsatzentwicklung im laufenden Geschäftsjahr prägen.

Wie im vorangegangenen Berichtsjahr konnten die Sparten Landtechnik, Pflanzenschutzmittel und Raiffeisen Märkte das Unternehmensbild in Bezug auf Umsatz und Rohertragsentwicklung positiv beeinflussen.

Trotz der schwierigen Rahmenbedingungen konnte der Jahresverlauf mit einem positiven Ergebnis abgeschlossen werden. Ein Ausblick auf den Verlauf des Jahres 2010 ist recht schwierig. Insbesondere vor dem Hintergrund der bislang nur in Ansätzen verbesserten gesamtwirtschaftlichen Rahmenbedingungen. Aus heutiger Sicht zeichnet sich eine vorsichtige Verbesserung der Erlössituation der landwirtschaftlichen Betriebe im 2. Halbjahr 2010 ab. Die teilweise niedrigeren Betriebsmittelpreise können somit zu einer leichten Verbesserung der wirtschaftlichen Situation der Betriebe führen.

Nach den umfangreichen Investitionen der vorangegangenen Jahre wurde das Ziel der Konsolidierung weiter verfolgt. Das Abschreibungsvolumen wurde weiter reduziert, das Zinsergebnis hat sich deutlich verbessert.

Wir gehen aus heutiger Sicht davon aus, dass das Umsatzvolumen des Jahres 2009 im laufenden Geschäftsjahr übertroffen werden kann.

Für das Investitionsverhalten der Landwirtschaft wird weiterhin die Stimmungslage maßgebend sein. Diese wird sich nach einem Tief im 2. Halbjahr 2009 nach den neuesten Umfragen leicht verbessern.

Auch die Bauwirtschaft konnte sich dem tiefgreifenden Konjunkturzyklus nicht entziehen. Nach der Schwäche im privaten Wohnungs- und Gewerbebau wirken sich nun auch die kommunalen Sparmaßnahmen auf die Bautätigkeit aus. Infolgedessen kam es auch bei unserem Tochterunternehmen J. Häge Bau-Center GmbH zu einem Umsatzrückgang von 13 %. Das Unternehmensergebnis konnte trotzdem positiv gestaltet werden.

## Gewinnverwendungsvorschlag

Aufsichtsrat und Vorstand schlagen vor, den Bilanzgewinn von EUR 165.832,05 wie folgt zu verwenden:

1. Dividende 4,5 %	EUR 58.463,83
2. Zuweisung zu den gesetzlichen Rücklagen	EUR 34.000,00
3. Zuweisung zu den anderen Rücklagen	EUR 73.000,00
4. Vortrag auf neue Rechnung	EUR 368,22
	<u>EUR 165.832,05</u>

# Betriebswirtschaftliche Zahlen und Entwicklungen

Umsatzerlöse	2009 EUR	2008 EUR	2007 EUR	2006 EUR	2005 EUR
a) Bezugsgeschäft	71.543.305	80.472.432	68.698.424	69.701.020	60.338.645
b) Absatzgeschäft	25.753.386	39.666.839	22.126.740	19.140.607	18.579.955
c) Werkstatteerlöse extern	1.398.189	1.326.572	1.229.206	1.237.422	1.199.597
d) Sonstiges Leistungsgeschäft	119.281	110.380	110.405	81.420	76.071
<b>Gesamtumsatz KRZ eG</b>	<b>98.814.161</b>	<b>121.576.223</b>	<b>92.164.775</b>	<b>90.160.469</b>	<b>80.194.268</b>
e) LEB Autohaus GmbH	76.800	75.200	72.000	72.000	72.000
f) J. Häge Bau-Center GmbH	3.070.924	3.521.419	3.472.117	4.097.089	3.476.907
g) Hans Wiessner GmbH			3.807.029		
h) KE Kraichgau Energie GmbH			1.611.360		
<b>Gesamtumsatz KRZ-Gruppe</b>	<b>101.957.085</b>	<b>125.169.642</b>	<b>101.127.281</b>	<b>94.329.558</b>	<b>83.743.175</b>
KRZ Rohergebnis	14.059.619	15.643.202	18.473.610	13.288.507	12.970.854
KRZ Abschreibungen AV	1.868.606	3.056.309	3.954.584	2.110.295	1.496.113
KRZ Eigenkapital TEUR	12.992	12.880	12.796	12.676	12.645
KRZ Eigenkapitalquote	31,8%	27,9%	27,9%	27,3%	32,2%

Das Bezugsgeschäft lag im Berichtsjahr bei 71,5 Mio. EUR gegenüber 80,5 Mio. EUR im Vorjahr (- 11,1 %). Der Rückgang um 8,9 Mio. EUR ist im wesentlichen Folge der gegenüber dem Vorjahr gesunkenen Marktpreise. Ferner konnten bei den Dünge- und Futtermitteln sowie im Getreidebereich die Vorjahresmengen am Markt nicht abgesetzt werden.

Das Absatzgeschäft lag bei 25,8 Mio. EUR gegenüber 39,7 Mio. EUR im Vorjahr. Der Rückgang ist auf die verminderten Absatzmengen wie auf die Preisrückgänge im Getreidebereich zurückzuführen.

Das Rohergebnis hat sich gegenüber dem Vorjahr um TEUR 1.584 TEUR ermässigt. Im Vorjahr waren in dieser Position 1.014 TEUR Erträge aus der Auflösung des Sonderposten mit Rücklageanteil, des Weiteren Gewinne aus dem Abgang von Gegenständen des Anlagevermögens enthalten.

Die Abschreibungen haben sich um 1.188 TEUR vermindert. Hier wurden im Vorjahr in Zusammenhang mit der Errichtung der Getreidelagerhalle in Eppingen-Elsenz außerplanmäßige Abschreibungen nach § 6b EStG in Höhe von 989 TEUR vorgenommen.

Die sonstigen betrieblichen Aufwendungen haben sich gegenüber dem Vorjahr leicht um 9 TEUR auf 3.650 TEUR vermindert.

Die Zins- und Beteiligungserträge haben sich geringfügig um 4 TEUR auf 392 TEUR vermindert. Die Zinsaufwendungen haben sich hingegen deutlich um 240 TEUR auf 486 TEUR vermindert. Der Rückgang ist im Wesentlichen durch das gesunkene Zinsniveau verursacht sowie Folge einer deutlich geringeren Kapitalbindung im Vorratsvermögen. Letzteres ist maßgeblich durch die rückläufigen Marktpreise bestimmt.

Mit 165 TEUR wird ein Jahresergebnis leicht unter Vorjahr (168 TEUR) ausgewiesen.

Eppingen, im Juni 2010

**Kraichgau Raiffeisen Zentrum eG**  
Der Vorstand

# Bericht des Aufsichtsrates

Der Aufsichtsrat hat die ihm obliegenden Aufgaben, so weit sie sich aus dem Gesetz und der Satzung ergeben, wahrgenommen. Er hat sich vom Vorstand regelmäßig über die Lage und Entwicklung unserer Genossenschaft sowie über die bedeutsamen Geschäftsvorfälle unterrichten lassen. Die vom Aufsichtsrat zu genehmigenden Geschäfte wurden in gemeinsamen Sitzungen mit dem Vorstand behandelt und beschlossen.

Der Jahresabschluss und der Bericht des Vorstandes für das Geschäftsjahr 2009 sind unter Einbeziehung der Buchführung vom Baden-Württembergischen Genossenschaftsverband e.V. in Karlsruhe geprüft worden. Der Aufsichtsrat hat von dem Ergebnis der Prüfung zustimmend Kenntnis genommen.

Nach dem abschließenden Ergebnis der vom Aufsichtsrat vorgenommenen Prüfung des Jahresabschlusses, des Geschäftsberichtes und des Vorschlages für die Gewinnverwendung sind keine Einwendungen zu erheben. Den vom Vorstand vorgelegten Geschäftsbericht und den Jahresabschluss zum 31. Dezember 2009 hat der Aufsichtsrat daher gebilligt. Dem Vorschlag des Vorstandes für die Verwendung des Reingewinns stimmt der Aufsichtsrat zu. Der Generalversammlung wird vorgeschlagen, Jahresabschluss, Geschäftsbericht und der Verteilung des Gewinns zuzustimmen.

In der diesjährigen Generalversammlung bitten wir die Mitglieder um Zustimmung zum Verschmelzungsvertragsentwurf mit der Raiffeisen - Lagerhaus eG Meckesheim. Der Aufsichtsrat hat die Vorbereitungen hierzu aktiv begleitet und betrachtet den Zusammenschluss als eine zukunftsorientierte Entscheidung zur Stärkung und Sicherung unserer Genossenschaft in der Region.

**Der Aufsichtsrat**  
gez. Walter Frank, Vorsitzender



## Mitgliederbewegung 2009

	Anzahl der Mitglieder 2009	Anzahl der Geschäftsanteile 2009
Anfang 2009	1.306	3.428
Zugang 2009	36	150
Abgang 2009	59	112
Ende 2009	1.283	3.466

### Personalstand

Im Durchschnitt des Jahres 2009 hatten wir, umgerechnet auf Vollarbeitskräfte, eine Beschäftigungszahl von 187 Personen. In dieser Zahl sind 16 Auszubildende enthalten.

# 2009 im Rückblick



Unser Aufsichtsrat Friedhelm Zoller wirbt in Japan auf Plakaten und in TV-Spots für Braugerste aus dem Kraichgau



## Raiffeisen-Lagerhaus eG

Unser besonderes Augenmerk galt der angestrebten Verschmelzung mit der Raiffeisen-Lagerhaus eG Meckesheim



Unser Internetauftritt [www.krz-eg.de](http://www.krz-eg.de) gewinnt den Homepage Award 2009

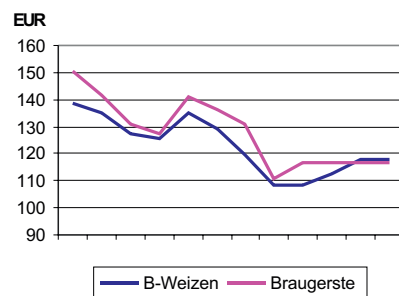


Unsere Landtechnik ist Bundes- und Landessieger beim Shell Service Award 2010



Unser Tochterunternehmen J. Häge Bau-Center GmbH startet mit neuem Internetauftritt [www.haenge-baucenter.de](http://www.haenge-baucenter.de)

Getreidepreise 2009



Ist die Talsohle durchschritten ?



Lust auf mehr? Mehr gibt's auf [www.krz-eg.de](http://www.krz-eg.de)

